

CCOS-TE Out1,3

CCOS-TE Sa1,3


Code: M25351. DESCATALOGADO

- > Convertidor de cos fi
- > Tipus Sortida: 1
- > 3
- > Sortida analògica: 0...20mA
- > Sistema: Trifàsic equilibrat (3 fils)

Descripció

Els convertidors **CCOS** permeten mesurar el cos d'un sistema monofàsic.

Els convertidors **CCOS** disposen d'una sortida analògica, proporcional al senyal de mesura, 0...20 mA o 4...20 mA. La sortida pot ser unidireccional o bidireccional.



CCOS-TE Out1,3

Convertidor de cosinus φ

Code: M25351.

Especificacions

Alimentació en alterna (aïllament)

Test d'impulsos (kV)	4 kV (1,2/50 μ s)
Tensió de prova (kV)	3 kV RMS 50 Hz 1min

Alimentació en alterna

Consum	2,5 VA
Freqüència	40...90 Hz
Tensió nominal	24/115/230/400 Vca (-15...+20 %)

Característiques mecàniques

Mida (mm) amplada x alçada x profunditat	95 x 72 x 110 (mm)
--	--------------------

Característiques ambientals

Grau de protecció	IP 20 (Terminals) IP 40 (Caixa)
Temperatura d'emmagatzematge	-40...+70 °C
Temperatura de treball	-10...+55 °C

Circuit de mesura de corrent

Corrent nominal (In)	5A
Corrent mesura de fase	0...150 % In
Sobrecàrrega admissible	300 % In permanent

Circuit de mesura de tensió


Consum	0,2 VA
Marge de mesura de freqüència	45...65 Hz
Marge de mesura de tensió	0...150 % Vn
Tensió nominal	500 Vca
Tensió màxima de mesura permanent	1000 V

Normes

Seguretat elèctrica, Altitud màx. (m)	2000
Normes	IEC 529, IEC 688, IEC 801, EN 50081-2, EN 50082-2, IEC 1010

Entrades analògiques

Impedància de càrrega en corrent	< 500 Ω
Arrissat (valor eficaç, RMS)	< 0,5 %
Temps de resposta	< 500 ms (0...99 % Vn)



CCOS-TE Out1,3


Convertidor de cosinus ϕ

Code: M25351.

Sortides analògiques

Mode corrent: Rang nominal

0...20 mAac / 4...20 mAac



CCOS-TE Out1,3

Convertidor de cosinus φ

Code: M25351.


Pes net (kg)

0,31

Precisió de mesures

Mesura del corrent de fase

0,5 % FS



CCOS-TE Out1,3

Convertidor de cosinus φ

Code: M25351.

Dimensions

